


Простий монтаж за 5 кроків:


RAUWALON slim-line plus поставляється відокремленими верхніми та нижніми частинами у вигляді профілів, що формують комплект. Монтаж відбувається однак швидко і просто:




1. Відріжте потрібну довжину



2. Зніміть клейку стрічку



3. Закріпіть на місці для монтажу однією рукою



4. Прикрутіть (шуруп для ДСП з потайною головкою 2,5 x 10) – опціонально



5. Закріпіть кришку



6. Монтаж завершено

Переваги

- Найкомпактніший пристінний ущільнюючий профіль в асортименті RAUWALON
- Дуже міцне кріплення за допомогою шурупів
- Можна встановлювати однією рукою завдяки клейкій стрічці на тильній стороні
- Особливо підходить для дерев'яних основ, ламінату, паркету, корка
- У встановленому вигляді виглядає абсолютно ідентично однокомпонентному профілю
- 100 % придатний для всіх температурних діапазонів і всіх застосувань, що вимагають стабільності

